

В этой презентации вы найдете:

- [1. Как зарегистрироваться на портале НМИФО Минздрава России \(слайд 2-12\)](#)
- [2. Как сформировать индивидуальный план обучения на портале НМИФО Минздрава России \(слайд 13-33\)](#)
- [3. Как активировать ИКП \(слайд 34-45\)](#)

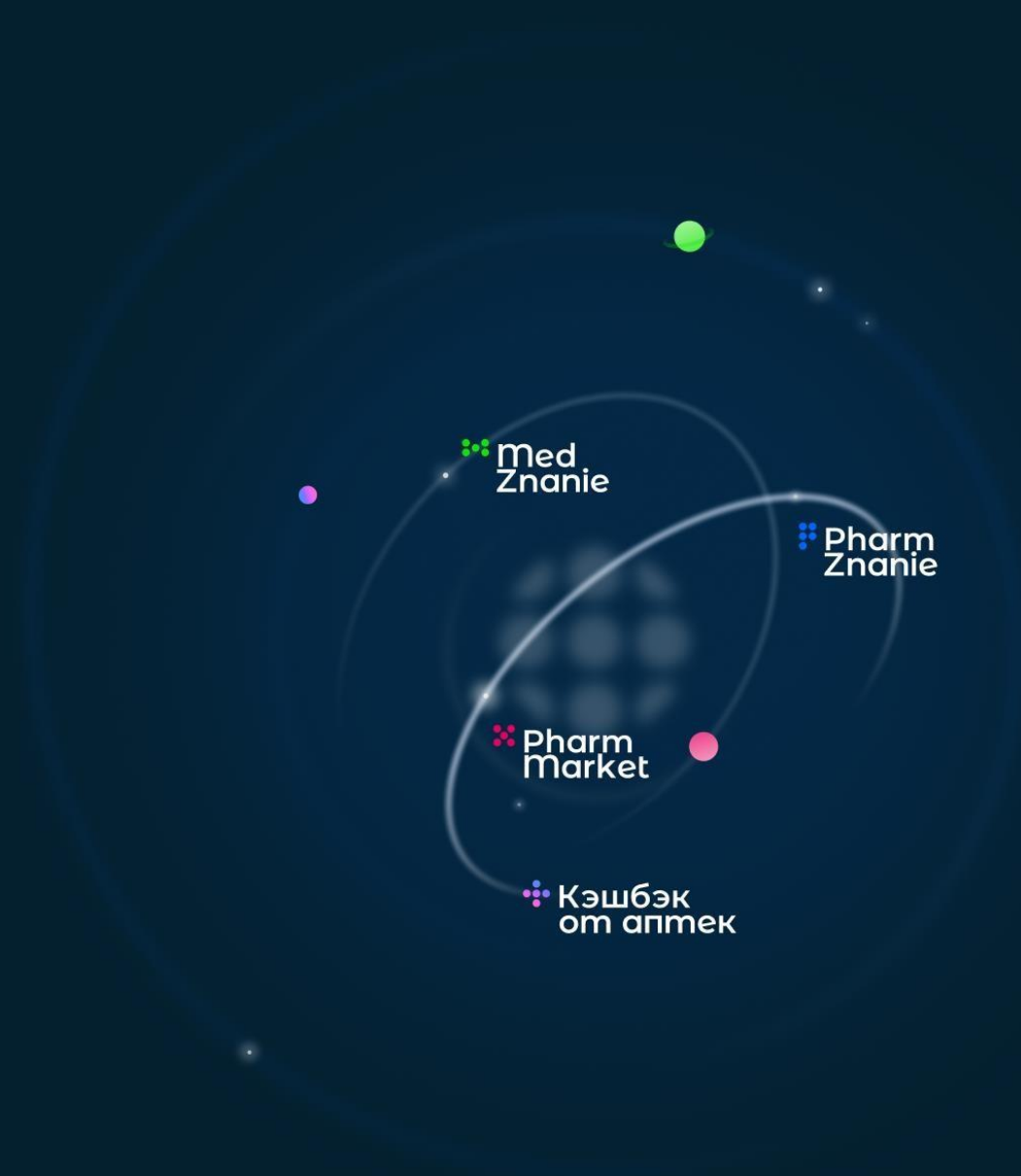
Также читайте полезные статьи про НМИФО в специальном разделе на сайте Pharmznanie.ru. [Ссылка](#) на раздел.

Если вам удобен видеоформат, то можете посмотреть инструкцию на сайте edurosminzdrav.ru. [Ссылка](#) на видеоинструкцию.

Pharma Global

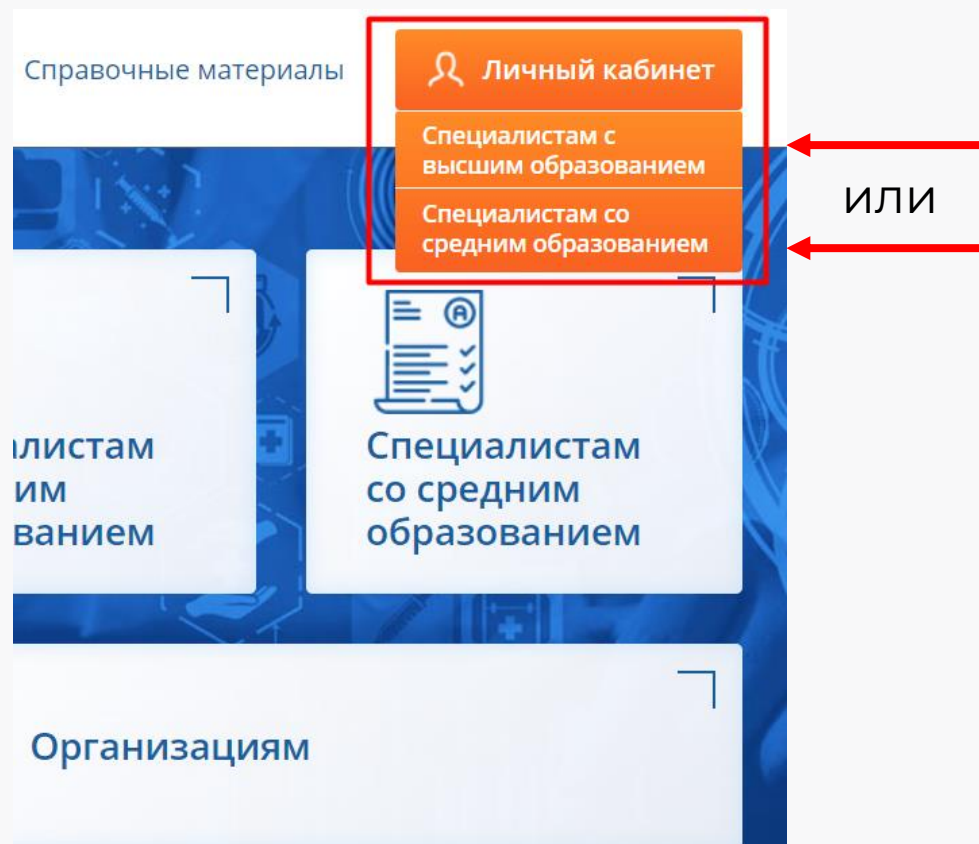
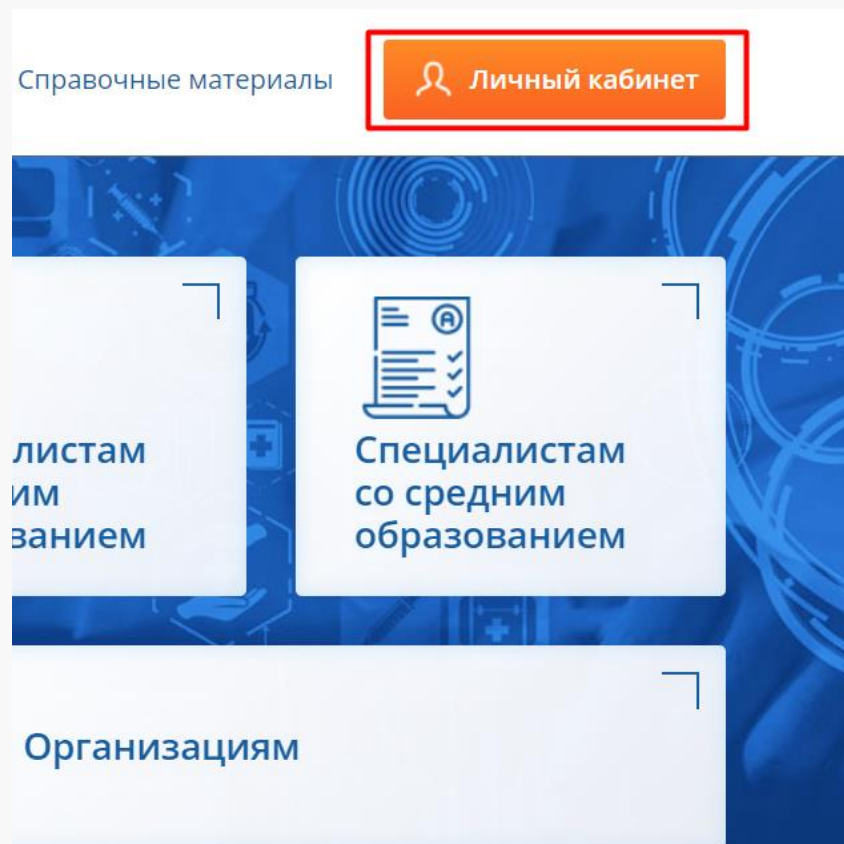
Инструкция по регистрации на портале
НМИФО Минздрава России

edu.rosminzdrav.ru



Шаг 1: Нажмите на кнопку «Личный кабинет» на главной странице сайта edu.rosminzdrav.ru

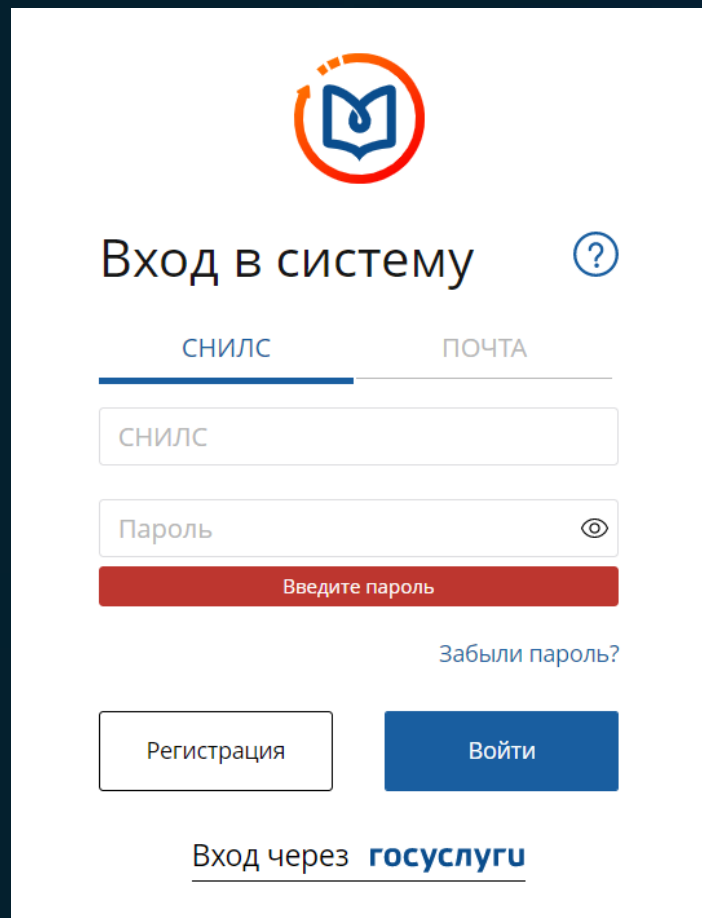
Выберите пункт, который бы соответствовал вашему образованию



Шаг 2: Вы перешли в окно входа в личный кабинет

Если вы
не регистрировались
на сайте ранее,
то нажмите на кнопку
«Регистрация»

Если вы регистрировались
на сайте ранее,
то введите СНИЛС
и пароль. Далее нажмите
на кнопку **«Войти»**.
Вы можете приступить к
индивидуальному плану
обучения.



The login form features a logo at the top center consisting of a blue book icon with a red circular arrow around it. Below the logo is the title "Вход в систему" followed by a help icon (a question mark in a circle). There are two tabs: "СНИЛС" (selected) and "ПОЧТА". Under the "СНИЛС" tab, there is a text input field labeled "СНИЛС", a password input field labeled "Пароль" with an eye icon for toggling visibility, and a red button labeled "Введите пароль". To the right of the password field is a link "Забыли пароль?". At the bottom, there are two buttons: "Регистрация" and "Войти". Below these buttons is a link "Вход через госуслуги".

Шаг 3: Заполните все поля

Регистрация



СНИЛС

123-123-123 45

Регион проживания

Выберите регион

Фамилия

Иванов

Пол

☐ М ☐ Ж

Дата рождения

ДД.ММ.ГГГГ



Имя

Иван

Электронная почта

name@name.ru

Отчество

Иванович

Номер телефона

+7 (234) 345-67-89

Гражданство

Выберите страну

☐ Я согласен на обработку моих персональных данных.

☐ Я прочитал и согласен с пользовательским соглашением.

[Ознакомиться с пользовательским соглашением](#)

☐ Я не робот



reCAPTCHA
Узнайте больше

Зарегистрироваться

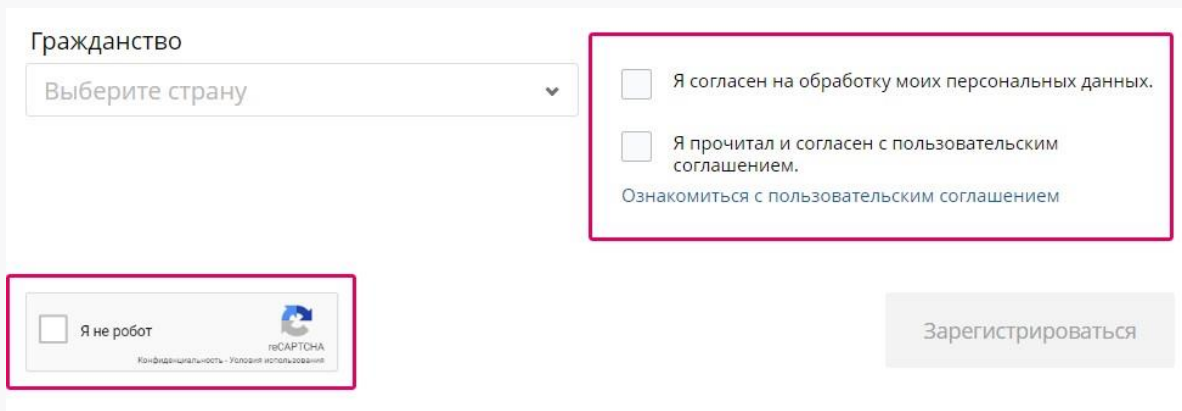
Важно!

Проверьте **правильность** введенных данных, так как после их сохранения изменить ФИО, дату рождения и номер СНИЛС можно будет только через заявку в техподдержку портала. Проверьте, чтобы **раскладка** вашей клавиатуры была на русском языке.

- номер СНИЛС (указывайте реальный номер, так как это ваш идентификатор)
- фамилия
- имя
- отчество
- гражданство
- регион проживания
- пол
- дата рождения
- адрес электронной почты (проверьте доступ к почте, которую планируете указать, так как на нее будет выслан пароль для входа на портал)
- номер действующего телефона

Шаг 4: Поставьте галочки рядом с полями

- Я согласен на обработку моих персональных данных
- Я прочитал и согласен с пользовательским соглашением (оно доступно по синей ссылке «Ознакомиться с пользовательским соглашением»)
- Я не робот




Гражданство

Выберите страну ▼

☐ Я согласен на обработку моих персональных данных.

☐ Я прочитал и согласен с пользовательским соглашением.
[Ознакомиться с пользовательским соглашением](#)

☐ Я не робот 
reCAPTCHA
Конфиденциальность - Условия использования

Зарегистрироваться

Шаг 5: Нажмите на кнопку «Зарегистрироваться»

(она станет синей при условии правильного заполнения формы)

Вы увидите уведомление о необходимости подтвердить регистрацию

Шаг 6:

Зайдите в электронную почту, указанную при регистрации, **откройте письмо** «Портал НМФО МЗ РФ: подтверждение вашей почты». **Перейдите по ссылке** для верификации этого электронного адреса и полного открытия аккаунта

Далее вы увидите уведомление об успешной регистрации на портале


Шаг 7:

Нажмите на кнопку «Перейти на экран входа в систему»

Шаг 8: Введите СНИЛС и пароль

Зайдите в вашу электронную почту и откройте письмо «Портал НМФО МЗ РФ: регистрация прошла успешно». Скопируйте и вставьте **логин** и **пароль (без пробелов!)** или **введите вручную** в соответствующие поля (СНИЛС = логин)

Шаг 9: Нажмите на кнопку «Войти»



Вход в систему

СНИЛС ПОЧТА

Введите пароль

[Забыли пароль?](#)

Регистрация

Войти

Вход через [госуслуги](#)

Шаг 10: Выберите ваше образование

Среднее или высшее, поставьте галочку напротив соответствующего поля

Я собираюсь использовать Портал для обучения

- ☐ Как специалист с высшим медицинским или фармацевтическим образованием
- ☐ Как специалист со средним медицинским или фармацевтическим образованием

Я собираюсь использовать Портал с другими целями 

Далее >

Шаг 11: Нажмите на кнопку «Далее»

(она станет синей после заполнения формы)

Готово!

Теперь вы можете проходить обучение и формировать свое **образовательное портфолио**.

Чтобы начать набирать баллы НМиФО, вам необходимо составить свой **индивидуальный план обучения**. Про его формирование мы расскажем далее.

Важно!

Если появилось уведомление «Данные о Вас не внесены в федеральный регистр медицинских работников»:

1. Нажмите на синюю кнопку в правом верхнем углу «Добавить документ»,
2. В открывшемся окне введите вручную или выберите из раскрывающихся списков «Специальность» и «Место проведения экзамена (организация)»,
3. Введите в соответствующие поля Серию и Номер документа о допуске к профессиональной деятельности,
4. Введите вручную или выберите в календаре Дату экзамена и Дату выдачи,
5. Поставьте галочки в полях «Я подтверждаю...» и «Я предупрежден(а)...»,
6. Нажмите на кнопку «Добавить».

Pharma Global


**Сформировать индивидуальный план
обучения на портале НМИФО Минздрава
России**

edu.rosminzdrav.ru



Шаг 1: Войдите в Личный кабинет на сайте edu.rosminzdrav.ru


1. Нажмите на оранжевую кнопку «Личный кабинет» на главной странице сайта
2. Введите номер вашего СНИЛС и пароль
3. Нажмите на синюю кнопку **«Войти»**



ПОРТАЛ НЕПРЕРЫВНОГО
МЕДИЦИНСКОГО
И ФАРМАЦЕВТИЧЕСКОГО
ОБРАЗОВАНИЯ МИНЗДРАВА РОССИИ

Формирование траектории Мой план Портфолио Расписание Специалист ВО ▾ ? 👁 🔔 👤 ⋮

Мой профиль



СНИЛС № 000-000-000
Шилова Маргарита Анатольевна
возраст
Место жительства (область)
Электронная почта
Номер телефона

Редактировать

Должности Пятилетние циклы и документы Настройки

Добавить документ

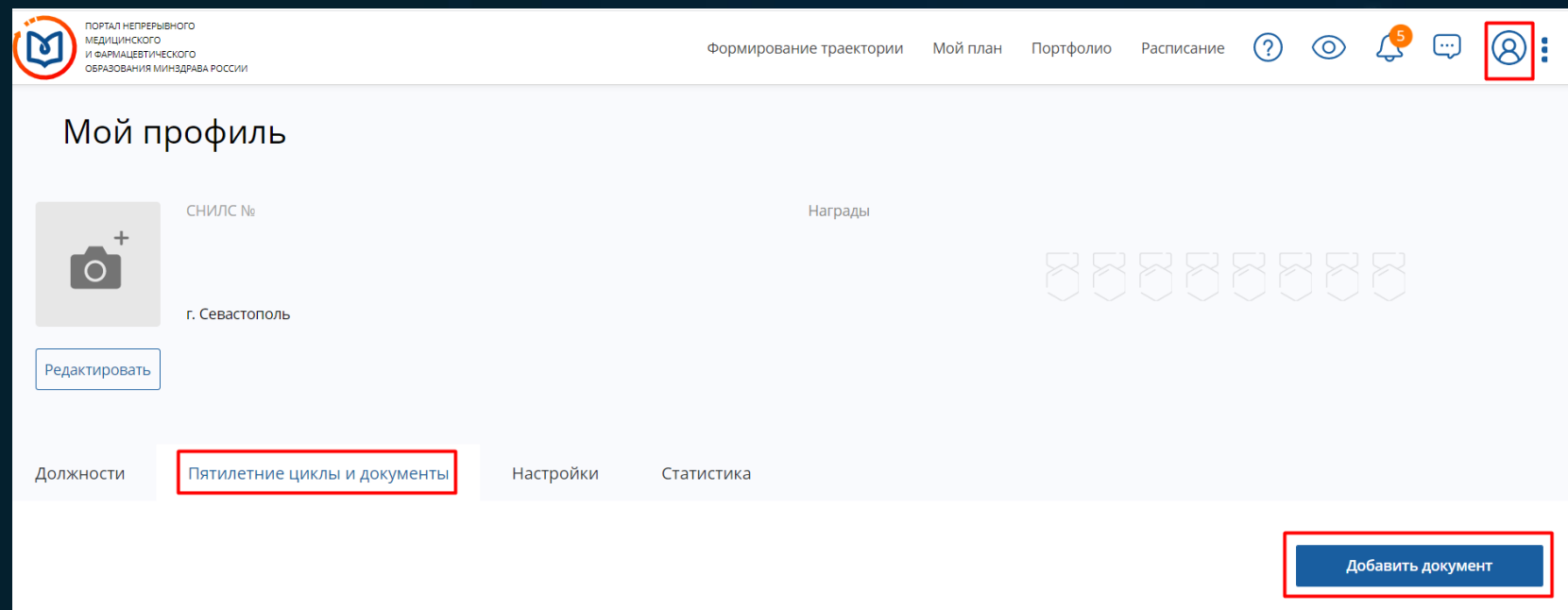
Внимание!

Информация о ваших документах о допуске к профессиональной деятельности НЕ добавится автоматически, если вы фармацевтический работник.

Вам необходимо внести документы вручную:

1. Откройте вкладку «**Пятилетние циклы и документы**» на странице «Мой профиль».

Нажмите на синюю кнопку в правом нижнем углу
«**Добавить документ**»



2. В открывшемся окне введите вручную или выберите из раскрывающихся списков «**Специальность**» и «**Место проведения экзамена (организация)**»
3. Введите в соответствующие поля Серию и Номер документа о допуске к профессиональной деятельности
4. Введите вручную или выберите в календаре Дату экзамена и Дату выдачи
5. Поставьте галочки в полях «Я подтверждаю...» и «Я предупрежден(а)...»
6. Нажмите на кнопку «Добавить»

×

Добавление информации о допуске к профессиональной деятельности

Специальность

Выберите значение ▼

Место проведения экзамена (организация)

Выберите значение ▼

Организации нет в списке? [Добавить организацию](#)

Серия	Номер	Дата экзамена	Дата выдачи
<input type="text" value="Серия"/>	<input type="text" value="Номер"/> ⓘ	<input type="text" value="ДД.ММ.ГГГГ"/> 📅	<input type="text" value="ДД.ММ.ГГГГ"/> 📅

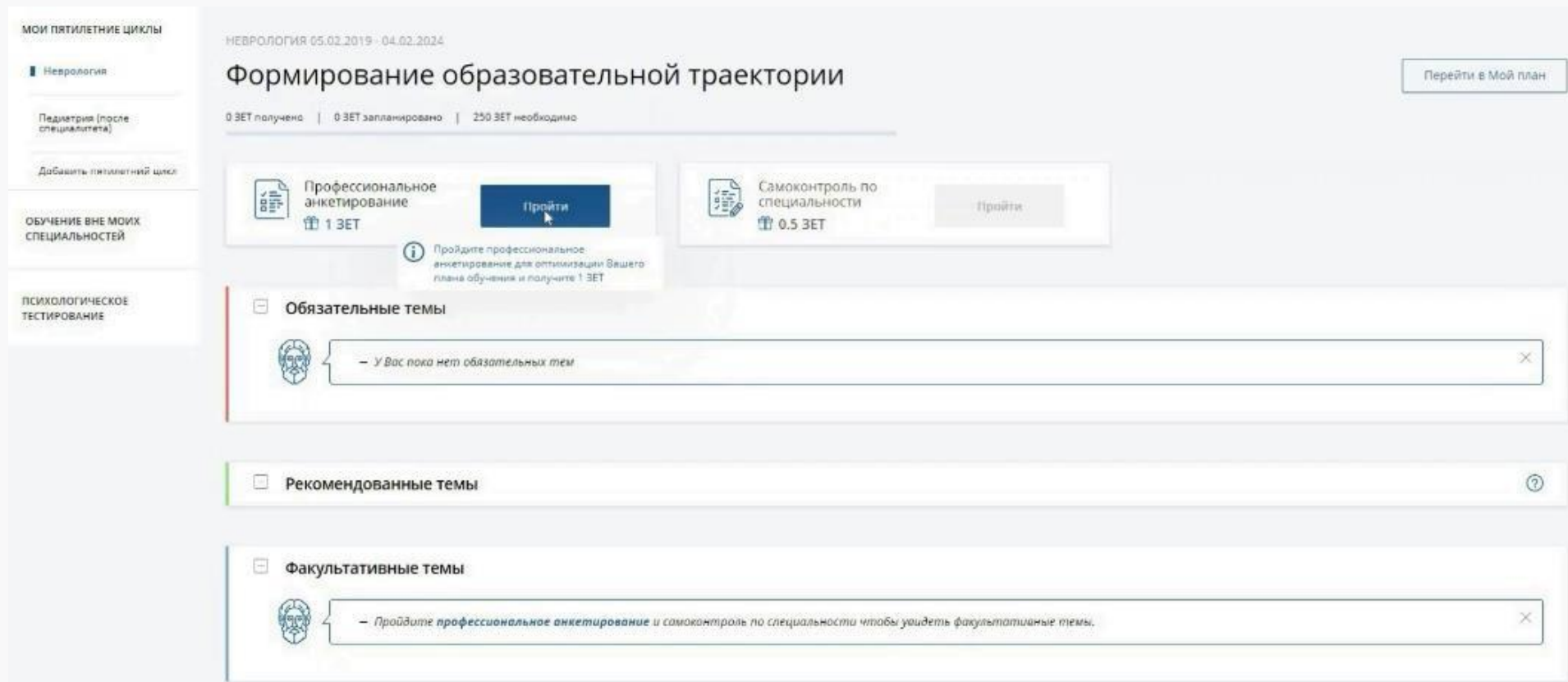
☐ Я подтверждаю, что внесенные мною сведения о типе, серии и номере документа, специальности, дате сдачи экзамена верны

☐ Я предупреждена, что дальнейшие изменения сведений возможны только через обращение в службу технической поддержки Портала

[Добавить](#)

Шаг 2: Откройте вкладку «Формирование траектории», пройдите профессиональное анкетирование

За прохождение вам будет начислен 1 ЗЕТ.

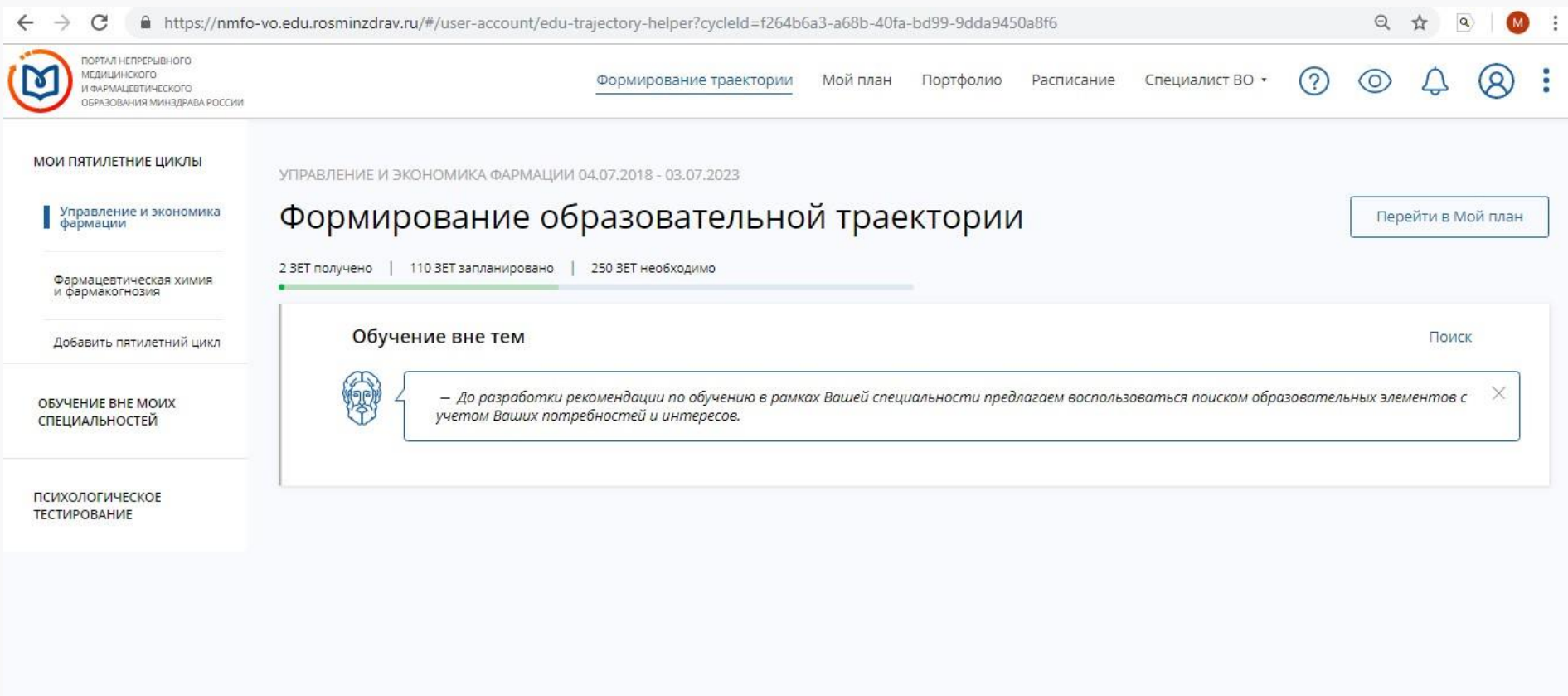


После прохождения анкетирования вам будут предложены учебные материалы по обязательным темам для вашей специальности.

Вы можете вручную добавить компоненты в ваш индивидуальный план:

- дополнительные профессиональные программы повышения квалификации
- образовательные мероприятия
- интерактивные образовательные модули

Шаг 3: Откройте вкладку «Формирование траектории», выберите необходимую специальность (в случае, если их несколько) слева в меню, нажмите на кнопку «Перейти в Мой план»



The screenshot shows a web browser window with the URL <https://nmfo-vo.edu.rosminzdrav.ru/#/user-account/edu-trajectory-helper?cycleId=f264b6a3-a68b-40fa-bd99-9dda9450a8f6>. The page header includes the PharmZnanie logo and a navigation menu with links: [Формирование траектории](#), [Мой план](#), [Портфолио](#), [Расписание](#), and [Специалист ВО](#). The main content area is titled 'Формирование образовательной траектории' and displays a progress bar for the specialty 'УПРАВЛЕНИЕ И ЭКОНОМИКА ФАРМАЦИИ' (04.07.2018 - 03.07.2023). The progress bar shows 2 ЗЕТ (ЗЕТ) received, 110 ЗЕТ (ЗЕТ) planned, and 250 ЗЕТ (ЗЕТ) required. A sidebar on the left lists 'МОИ ПЯТИЛЕТНИЕ ЦИКЛЫ' (My Five-Year Cycles) with options to add a cycle or view cycles outside specialties. A message box titled 'Обучение вне тем' (Learning outside topics) suggests using the search function for educational elements.

ПОРТАЛ НЕПРЕРЫВНОГО МЕДИЦИНСКОГО И ФАРМАЦЕВТИЧЕСКОГО ОБРАЗОВАНИЯ МИНЗДРАВА РОССИИ

Формирование траектории | Мой план | Портфолио | Расписание | Специалист ВО

УПРАВЛЕНИЕ И ЭКОНОМИКА ФАРМАЦИИ 04.07.2018 - 03.07.2023

Формирование образовательной траектории

2 ЗЕТ получено | 110 ЗЕТ запланировано | 250 ЗЕТ необходимо


Обучение вне тем

Поиск

— До разработки рекомендации по обучению в рамках Вашей специальности предлагаем воспользоваться поиском образовательных элементов с учетом Ваших потребностей и интересов.

Шаг 4: Нажмите на кнопку «Добавить элементы»

← → ↻ <https://nmfo-vo.edu.rosminzdrav.ru/#/user-account/my-plan?cycleId=f264b6a3-a68b-40fa-bd99-9dda9450a8f6> ☆ 🔍 М

 ПОРТАЛ НЕПРЕРЫВНОГО
МЕДИЦИНСКОГО
И ФАРМАЦЕВТИЧЕСКОГО
ОБРАЗОВАНИЯ МИНЗДРАВА РОССИИ

Формирование траектории Мой план Портфолио Расписание Специалист ВО ▾ ? 👁 🔔 👤 ⋮

МОИ ПЯТИЛЕТНИЕ ЦИКЛЫ

Управление и экономика фармации

Фармацевтическая химия и фармакогнозия

ОБУЧЕНИЕ ВНЕ МОИХ СПЕЦИАЛЬНОСТЕЙ

МОЙ ПРОГРЕСС, ЗЕТ

📺 0 🏠 0 🖥 0 🎧 0


УПРАВЛЕНИЕ И ЭКОНОМИКА ФАРМАЦИИ 04.07.2018 - 03.07.2023

Мой план обучения

ЗЕТ получено | 72 ЗЕТ запланировано | 250 ЗЕТ необходимо

Добавить элементы

Не освоено ☒ Освоено

 — Ваш план может содержать различные образовательные элементы выбранные с учётом персональных рекомендаций, а также по Вашим интересам. Если вы обучаетесь одновременно по нескольким специальностям, то обратите внимание на элементы, помеченные значком *2. Они могут быть зачислены сразу в несколько Ваших планов обучения. Добавить все подходящие образовательные элементы в данный план. ✕

Шаг 5: Откройте вкладку «Программы повышения квалификации»

АС НМИФ ВО - Поиск

https://nmfo-vo.edu.rosminzdrav.ru/#/user-account/search?cycleId=f264b6a3-a68b-40fa-bd99-9dda9450a8f6&preselectedProgram=44a4678d-6f87-9907-f07e-03ac...

ПОРТАЛ НЕПРЕРЫВНОГО МЕДИЦИНСКОГО И ФАРМАЦЕВТИЧЕСКОГО ОБРАЗОВАНИЯ МИНЗДРАВА РОССИИ

Формирование траектории Мой план Портфолио Расписание Специалист ВО

< Назад

Программы повышения квалификации Образовательные мероприятия Интерактивные образовательные модули

Найти по названию: Найти за период: 05.07.2019-__-__

Управление и экономика фармации Разделы Области Регион проведения Образовательная организация


< Скрыть

Упорядочить по: Выберите параметр

ФОРМА ОБУЧЕНИЯ	НАЗВАНИЕ ЭЛЕМЕНТА	РАЗДЕЛ	ОРГАНИЗАЦИЯ	РЕГИОН	ФОРМА	ОБРАЗОВАТЕЛЬНАЯ ТЕХНОЛОГИЯ	БЮДЖЕТНАЯ ОСНОВА ОБУЧЕНИЯ	ПЛАТНАЯ ОСНОВА ОБУЧЕНИЯ	СТОИМОСТЬ, РУБ *	ЗЕТ
<input type="checkbox"/> Очная <input type="checkbox"/> Заочная <input type="checkbox"/> Очно-заочная	Основы рациональной фармакотерапии		ООО Фармацевтический центр "Знание"	Новосибирская область	Заочная				От 2500	36
	Концепция надлежащих фармацевтических практик и их роль в обеспечении качества на всех этапах жизненного цикла лекарственных средств		ООО Фармацевтический центр "Знание"	Новосибирская область	Заочная				От 2500	36
<input type="checkbox"/> Бюджетная <input type="checkbox"/> Договорная <input type="checkbox"/> Договорная (за счет средств ТФОМС)	Основы фитотерапии		ООО Фармацевтический центр	Новосибирская	Заочная				От 2500	36

Шаг 6: Выберите условия обучения, поставьте галочки напротив нужного фильтра

Форма обучения	НАЗВАНИЕ ЭЛЕМЕНТА
<input type="checkbox"/> Очная	
<input type="checkbox"/> Заочная	
<input type="checkbox"/> Очно-заочная	
<hr/>	
Основа обучения	
<input type="checkbox"/> Бюджетная	Концепция надлежащих практик фармацевтических предприятий в обеспечении качества всех этапов жизненного цикла лекарственных средств
<input type="checkbox"/> Договорная	
<input type="checkbox"/> Договорная (за счет средств ФОМС)	Основы фитотерапии
<input type="checkbox"/> Есть бюджетные места	Система качества в аптечной организации
<hr/>	
Трудоемкость, ЗЕТ	
от <input type="text" value="16"/> до <input type="text" value="450"/>	Контроль качества медицинской помощи и безопасности медицинской деятельности
<hr/>	
Дополнительно	
<input type="checkbox"/> Симуляционное обучение	Контроль и экспертиза медицинской помощи

Трудоемкость, ЗЕТ	НА
от <input type="text" value="16"/> до <input type="text" value="450"/>	Ка
<hr/>	
Дополнительно	Ка
<input type="checkbox"/> Симуляционное обучение	ме
<input type="checkbox"/> Стажировка	
<input type="checkbox"/> Дистанционные образовательные технологии и электронное обучение (ДОТ и ЭО)	От
<input type="checkbox"/> Выездной	пр
<hr/>	
Рейтинг	Се
<input type="checkbox"/>  и более	Ба
<hr/>	
<input type="button" value="Применить"/>	Ль
<hr/>	
	об

Если вы не хотите пользоваться фильтром, вы можете его скрыть, нажав на кнопку **«Скрыть»**

Важно!

Если у вас несколько специальностей и составлены планы обучения для каждой, обратите внимание на программы с пометкой «x2».

Это значит, программа аккредитована по нескольким специальностям, и после ее прохождения вам могут быть начислены образовательные кредиты сразу в несколько планов.

Шаг 6: ИЛИ воспользуйтесь строкой «Найти по названию».

Введите
нужную
вам
дополнительную
профессиональную
программу
повышения
квалификации.

Например,
«Основы
фитотерапии».

ПОРТАЛ НЕПРЕРЫВНОГО МЕДИЦИНСКОГО И ФАРМАЦЕВТИЧЕСКОГО ОБРАЗОВАНИЯ МИНЗДРАВА РОССИИ

Формирование траектории Мой план Портфолио Расписание Специалист ВО ? ? ? ?

< Назад

Программы повышения квалификации Образовательные мероприятия Интерактивные образовательные модули

Найти по названию: Найти за период: 05.07.2019-__.__.____

Управление и экономика фармации Разделы Области Регион проведения Образовательная организация

Упорядочить по: Выберите параметр

НАЗВАНИЕ ЭЛЕМЕНТА	РАЗДЕЛ	ОРГАНИЗАЦИЯ	РЕГИОН	ФОРМА	ОБРАЗОВАТЕЛЬНАЯ ТЕХНОЛОГИЯ	БЮДЖЕТНАЯ ОСНОВА ОБУЧЕНИЯ	ПЛАТНАЯ ОСНОВА ОБУЧЕНИЯ	СТОИМОСТЬ, РУБ *	ЗЕТ
Основы фитотерапии		ООО Фармацевтический центр "Знание"	Новосибирская область	Заочная				От 2500	36
Основы фитотерапии		ЧУ ООВО Медицинский университет "Реавиз"		Очная				От 3500	36

Показывать по: 10 20 50

Шаг 7: Выберите нужную программу, кликнув курсором

ПОРТАЛ НЕПРЕРЫВНОГО МЕДИЦИНСКОГО И ФАРМАЦЕВТИЧЕСКОГО ОБРАЗОВАНИЯ МИНЗДРАВА РОССИИ

Формирование траектории Мой план Портфолио Расписание Специалист ВО ?

< Назад








Программы повышения квалификации Образовательные мероприятия Интерактивные образовательные модули

Найти по названию: фитотерапии

Найти за период: 05.07.2019-___. ___. ___. ×

Управление и экономика фармации Разделы Области Регион проведения Образовательная организация

Упорядочить по: Выберите параметр

НАЗВАНИЕ ЭЛЕМЕНТА	РАЗДЕЛ	ОРГАНИЗАЦИЯ	РЕГИОН	ФОРМА	ОБРАЗОВАТЕЛЬНАЯ ТЕХНОЛОГИЯ	БЮДЖЕТНАЯ ОСНОВА ОБУЧЕНИЯ	ПЛАТНАЯ ОСНОВА ОБУЧЕНИЯ	СТОИМОСТЬ, РУБ *	ЗЕТ
Основы фитотерапии		ООО Фармацевтический центр "Знание"	Новосибирская область	Заочная				От 2500	36 
Основы фитотерапии		ЧУ ООВО Медицинский университет "Реавиз"		Очная				От 3500	36 

Показывать по: 10 20 50

Шаг 8: Вы увидите подробную информацию о программе и даты циклов. Нажмите на кнопку «Сформировать» напротив необходимого цикла. Так вы подадите заявку на участие.

Электронный учебный курс включает в себя теоретический блок, практикум удаленного доступа и блок контрольных материалов. Теоретическая часть курса представлена слайд-презентациями, текстовыми лекциями, видеолекциями. Практическая составляющая курса представлена ситуационными задачами, материалами для самостоятельной работы (современная нормативно-правовая база). Блок контрольных материалов (итоговая аттестация) представлен тестовыми заданиями. Все материалы курса размещены в электронной информационно-образовательной среде на сайте <https://pharmznanie.ru/>, доступ к ним осуществляется по индивидуальному логину и паролю.

Электронная информационно-образовательная среда обеспечивает:

- доступ к электронной библиотеке и электронному учебному курсу;
- получение консультаций преподавателя (в режиме offline);
- фиксацию хода образовательного процесса (текущий контроль успеваемости), результатов итоговой аттестации.

Циклы по ДПП ПК

ДАТА ПРОВЕДЕНИЯ	НАЛИЧИЕ МЕСТ НА ЦИКЛЕ (СТОИМОСТЬ ОБУЧЕНИЯ)			ВЫЕЗДНОЙ	ИНФО	ЗАЯВКА
	БЮДЖЕТНЫЕ	ДОГОВОРНЫЕ*	ЗА СЧЕТ СРЕДСТВ ТФОМС*			
05.08.2019 - 10.08.2019		✓ 2 500 р.				Сформировать
22.07.2019 - 27.07.2019		✓ 2 500 р.				Сформировать
08.07.2019 - 13.07.2019		✓ 2 500 р.				Сформировать
24.06.2019 - 29.06.2019		✓ 2 500 р.				Сформировать
10.06.2019 - 15.06.2019		✓ 2 500 р.				Сформировать
27.05.2019 - 01.06.2019		✓				Сформировать

Шаг 9: Заполните все поля в открывшемся окне «Заявка на обучение по ДПП ПК»

онок, практикум удаленного доступа и онок контрольных материалов. Теоретическая часть курса представлена слайд-презентациями, текстовыми лекциями, видеолекциями. Практическая составляющая курса представлена ситуационными задачами, материалами для самостоятельной работы (современная нормативно-правовая база). Блок контрольных материалов (итоговая аттестация) представлен тестовыми заданиями. Все материалы курса размещены на электронной информационно-образовательной среде сайта <https://pharmznanie.ru/>, доступ к ним осуществляется по индивидуальному логину и паролю.

Электронная информационно-образовательная среда обеспечивает:

- доступ к электронной библиотеке и электронному учебному курсу;
- получение консультаций преподавателя (в режиме реального времени);
- фиксацию хода образовательного процесса (текущий контроль успеваемости), результатов итоговой аттестации.

Циклы по ДПП ПК

Заявка на обучение по ДПП ПК

36
ЗЕТ

Основы фитотерапии
08.07.2019 — 13.07.2019

Образовательная организация:
Общество с ограниченной ответственностью Фармацевтический центр "Знание"

ФИО:
Шилова Маргарита Анатольевна

Занятость *
Занятость

Основа обучения *
Основа обучения

* - обязательно для заполнения

Отменить Сформировать

13.05.2019 - 18.05.2019 2 500 р.

Сформировать

Сформировать

Сформировать

Сформировать

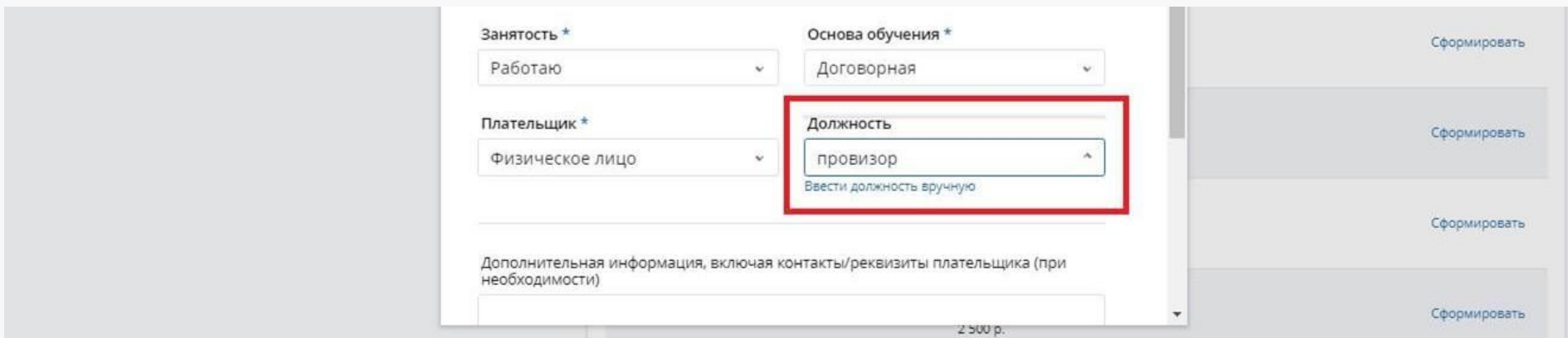
Сформировать

Сформировать

Сформировать

Сформировать

**Шаг 10 : Поле «Должность» заполняется вручную.
Чтобы ввести должность, необходимо нажать на активную
надпись «Ввести должность вручную»**



**Шаг 11: Нажмите на кнопку «Сформировать», которая
находится в правом нижнем углу.**

(она станет синей после заполнения формы)

Вы увидите уведомление «Скачайте и распечатайте заявку, при необходимости согласуйте с работодателем и направьте с комплексом документов в образовательную организацию».

Шаг 12: Нажмите на синюю кнопку «ОК», которая находится в правом нижнем углу

Готовая заявка автоматически переходит в раздел «Мои циклы (по сформированным заявкам)»

Шаг 13: Нажмите на синюю кнопку «Скачать заявку»



— По выбранному циклу Вы можете скачать заявку.



Особенности обучения



Дистанционные образовательные
технологии и электронное обучение (ДОТ и
ЭО)
36 ЗЕТ

Мои циклы (по сформированным заявкам)

Даты проведения

08.07.2019 — 13.07.2019

Основа обучения

2 500 р. 

↓ Скачать заявку

Отменить заявку

Точно так же вы можете выбрать и подать заявку
на образовательные мероприятия
и интерактивные образовательные модули

Вкладка «Расписание»:

Следите за тем, когда вы будете проходить следующее обучение, что уже прошло, а что предстоит по плану


← → ↺ <https://nmfo-vo.edu.rosminzdrav.ru/#/user-account/schedule> 🔍 ☆ 🔍 М

ПОРТАЛ НЕПРЕРЫВНОГО МЕДИЦИНСКОГО И ФАРМАЦЕВТИЧЕСКОГО ОБРАЗОВАНИЯ МИНЗДРАВА РОССИИ

Формирование траектории Мой план Портфолио Расписание Специалист ВО ? 👁 🔔 👤 ⋮

Сводное расписание

⬇ Скачать расписание



Ознакомьтесь с Вашим расписанием. При желании Вы можете скачать его и сохранить в своих документах.

В Вашем расписании есть прошедший цикл по ДПП ПК. Если Вы на нем обучались, то он будет учтён в Вашем портфолио после внесения результатов образовательной организацией. Если Вы не обучались на данном цикле, удалите его из плана.

В Вашем расписании есть прошедшие образовательные мероприятия. Введите код подтверждения, чтобы они были учтены в Вашем портфолио, или удалите их из плана обучения.

ЦИКЛЫ ПО ДПП ПК И ОБРАЗОВАТЕЛЬНЫЕ МЕРОПРИЯТИЯ

Образовательное мероприятие	ДПП ПК	Образовательное мероприятие	ДПП ПК	ДПП ПК	ДПП ПК
06.10.17 - 07.10.17 Региональная научно-практическая конференция "Актуальные проблемы обеспечения качества и доступности..."	13.06.18 - 18.06.18 Концепция надлежащих фармацевтических практик и их роль в обеспечении качества на всех этапах жизнен...	11.06.19 - 11.06.19 Онлайн-семинар "Экономические аспекты деятельности аптечных организаций" С обеспечением контроля...	05.08.19 - 10.08.19 Основы фитотерапии	05.08.19 - 10.08.19 Основы рациональной фармакотерапии	14.12.20 - 18.12.20 Организация хранения, учета и отпуска лекарственных препаратов в медицинских организациях, имеющих л...
● Прошло ×2	● Прошло ×2	● Прошло	● Запланировано ×2	● Запланировано ×2	● Запланировано

Готово!

Теперь вы можете проходить
обучение, формировать портфолио
и набирать баллы

Pharma Global


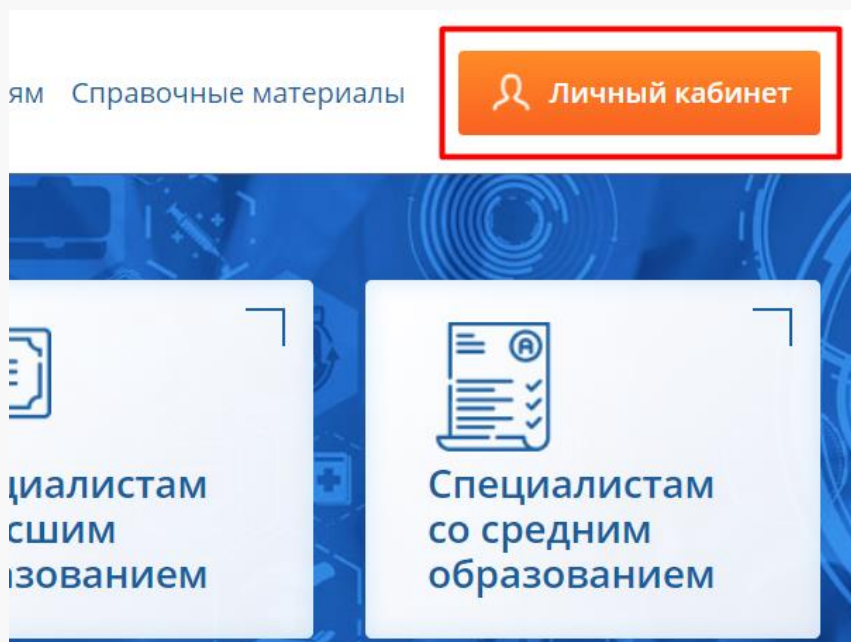
**Как активировать ИКП
(индивидуальный код
подтверждения) на портале
НМИФО Минздрава России**

edu.rosminzdrav.ru




Шаг 1: Войдите в Личный кабинет на сайте edu.rosminzdrav.ru

1. Нажмите на оранжевую кнопку «**Личный кабинет**» на главной странице сайта.
2. Введите номер вашего СНИЛС и пароль.
3. Нажмите на синюю кнопку «**Войти**»

A screenshot of the login page titled 'Вход в систему'. At the top is a logo consisting of a blue book icon inside a red circle. Below the title, there are two tabs: 'СНИЛС' (selected) and 'ПОЧТА'. Under the 'СНИЛС' tab, there is a text input field for the SNIILS number. Below that is a password input field with a toggle icon (an eye) to the right. A red button labeled 'Введите пароль' is positioned below the password field. To the right of this button is a link 'Забыли пароль?'. At the bottom of the form, there are two buttons: a white 'Регистрация' button and a blue 'Войти' button. Below these buttons is a link 'Вход через госуслуги'.

Шаг 2: Откройте вкладку «Формирование траектории», нажмите кнопку «Перейти в мой план»



ПОРТАЛ НЕПРЕРЫВНОГО
МЕДИЦИНСКОГО
И ФАРМАЦЕВТИЧЕСКОГО
ОБРАЗОВАНИЯ МИНЗДРАВА РОССИИ

[Формирование траектории](#) [Мой план](#) [Портфолио](#) [Расписание](#) [?](#) [👁](#) [🔔 5](#) [💬](#) [👤](#) [⋮](#)

МОИ ПЯТИЛЕТНИЕ ЦИКЛЫ

[Управление и экономика фармации](#)

Фармацевтическая технология

УПРАВЛЕНИЕ И ЭКОНОМИКА ФАРМАЦИИ 02.05.2020 - 01.05.2025

Формирование образовательной траектории

0 ЗЕТ получено | 0 ЗЕТ запланировано | 0 ЗЕТ необходимо

Перейти в Мой план

Шаг 3: Нажмите на кнопку «Добавить элементы»

УПРАВЛЕНИЕ И ЭКОНОМИКА ФАРМАЦИИ 02.05.2020 - 01.05.2025

Мой план обучения

36 ЗЕТ получено | 74 ЗЕТ запланировано | 250 ЗЕТ необходимо

Добавить элементы

Не освоено



Освоено



— Ваш план может содержать различные образовательные элементы выбранные с учётом персональных рекомендаций, а также по Вашим интересам.
Если Вы обучаетесь одновременно по нескольким специальностям, то обратите внимание на элементы, помеченные значком **x2**. Они могут быть зачислены сразу в несколько Ваших планов обучения.

Добавить все подходящие образовательные элементы в данный план.



Образовательные элементы вне тем

Добавить элементы



ИОМ

Алгоритм аптечного консультирования при желудочно-кишечных симптомах



Перейти к обучению

1 ЗЕТ

x2

*


Шаг 4: Откройте вкладку «Образовательные мероприятия»

[< Назад](#)




Найти образовательные элементы

[!\[\]\(caa21e8da556fb9950196b297f1bfb4b_img.jpg\) Программы повышения квалификации](#)[!\[\]\(59a42914e5dec4e6d718145d372b10b4_img.jpg\) Образовательные мероприятия](#)[!\[\]\(5cce0cfabccdd158eac13e22e9d17527_img.jpg\) Интерактивные образовательные модули](#)

Найти по названию:

Найти за период: 

[Управление и экономика фармации](#)[Регион проведения](#)[Провайдер](#)

[< Скрыть](#) Упорядочить по: [Выберите параметр](#)   

Шаг 5: Найдите необходимое образовательное мероприятие

В поле «**Найти по названию**» нужно ввести название образовательного мероприятия. В поле «**Найти за период**» укажите период проведения мероприятия

Найти образовательные элементы

Программы повышения квалификации

Образовательные мероприятия

Интерактивные образовательные модули

Найти по названию:

Найти за период:

Управление и экономика фармации

Регион проведения

Провайдер

< Скрыть

Упорядочить по:

Выберите параметр

?

⚙

↕

Шаг 6: Нажмите на строку образовательного мероприятия, которое было найдено по фильтрам, перейдите на его страницу

ОБРАЗОВАТЕЛЬНОЕ МЕРОПРИЯТИЕ

Онлайн-семинар "Информационно-консультационная работа аптечных организаций по рациональному применению лекарственных препаратов" **С обеспечением контроля знаний**

👍 30 🗨 0 ★

Тип образовательного мероприятия: Онлайн-семинар	Специальность: Фармация	2 ЗЕТ	9.8 [★] _{/10}
Результат обучения: Не освоено	Дополнительные специальности: Управление и экономика фармации, Фармацевтическая технология, Фармацевтическая химия и фармакогнозия		

Нашли ошибку? Сообщить

Дополнительная информация


Основная информация


Шаг 7: Нажмите на кнопку «Включить в план»


[< Назад](#)

ОБРАЗОВАТЕЛЬНОЕ МЕРОПРИЯТИЕ

Онлайн-семинар "Информационно-консультационная работа аптечных организаций по рациональному применению лекарственных препаратов" **С обеспечением контроля знаний**

 30

 0



Тип образовательного мероприятия: Онлайн-семинар	Специальность: Фармация
Результат обучения: Не освоено	Дополнительные специальности: Управление и экономика фармации, Фармацевтическая технология, Фармацевтическая химия и фармакогнозия

Включить в план

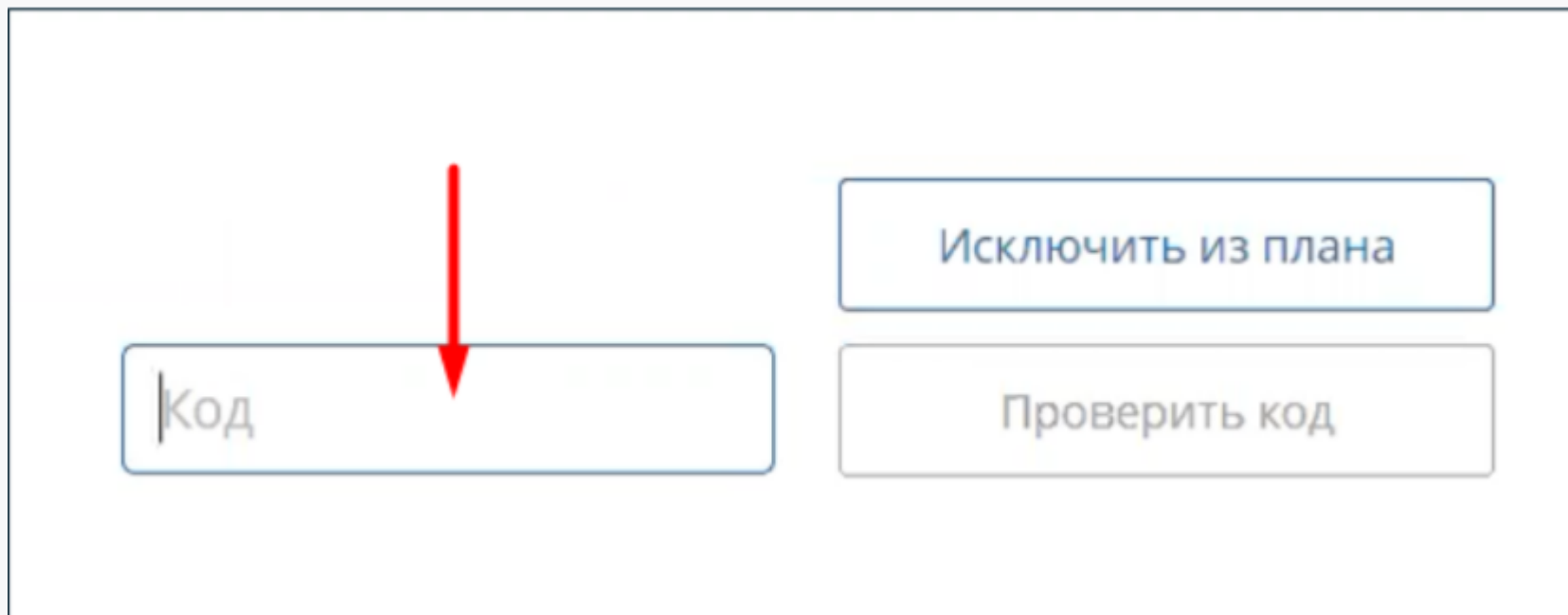
Ввести код

2
ЗЕТ

9.8[★]_{/10}

Шаг 8: Нажмите на кнопку «Ввести код»

В поле «**Код**» вручную введите ИКП



The screenshot shows a web form with a light gray background. On the left, there is a text input field with the placeholder text "Код". A red arrow points down to the right side of this field. To the right of the input field, there are two buttons stacked vertically. The top button is light blue with the text "Исключить из плана". The bottom button is light gray with the text "Проверить код".

Шаг 10: Нажмите на кнопку «Проверить код»

портал непрерывного
медицинского
и фармацевтического
образования специалистов

Формирование траектории | Мой план | Портфолио | Расписание | Специалист ВУ

< Назад

ОБРАЗОВАТЕЛЬНОЕ МЕРОПРИЯТИЕ

Семинар "Фармацевтическое консультирование с позиций
Правил надлежащей аптечной практики" **С обеспечением
контроля знаний**

Исключить из плана

X634-V0FAIY5Z

Проверить код

Тип образовательного мероприятия:
Семинар

Специальность:
Фармация

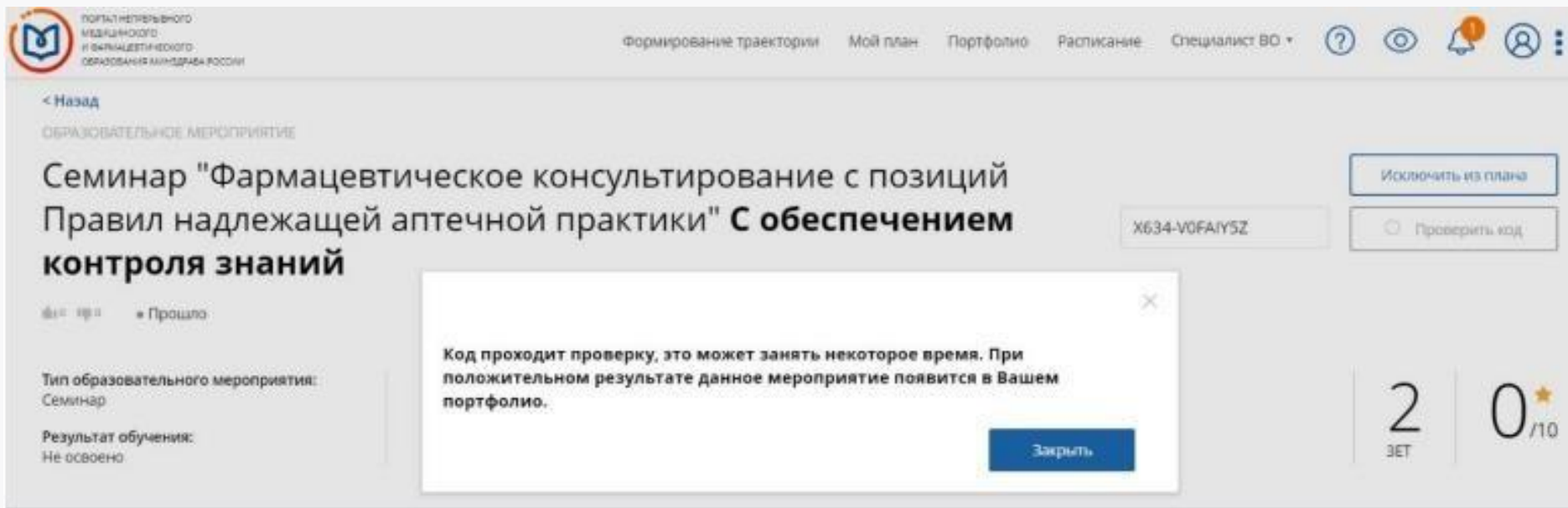
Результат обучения:
Не освоено

Дополнительные
специальности:
Управление и экономика фармации, Фармацевтическая технология

2
ЗЕТ

0[★]
/10

Шаг 11: Дождитесь проверки кода и включения образовательного мероприятия в ваше образовательное портфолио



ПОРТАЛ НЕПРЕРЫВНОГО
МЕДИЦИНСКОГО
И ФАРМАЦЕВТИЧЕСКОГО
ОБРАЗОВАНИЯ АМИНДРАБА.РОССИИ

Формирование траектории Мой план Портфолио Расписание Специалист ВО ? ? ? ? ?

< Назад

ОБРАЗОВАТЕЛЬНОЕ МЕРОПРИЯТИЕ

Семинар "Фармацевтическое консультирование с позиций
Правил надлежащей аптечной практики" **С обеспечением
контроля знаний**

Исключить из плана

X634-V0FAIY5Z

Проверить код

«» «» «» Прошло

Тип образовательного мероприятия:
Семинар

Результат обучения:
Не освоено

Код проходит проверку, это может занять некоторое время. При
положительном результате данное мероприятие появится в Вашем
портфолио.

Закреть

2
ЗЕТ

0
/10

ГОТОВО!

Образовательное мероприятие
добавлено
в ваше портфолио